

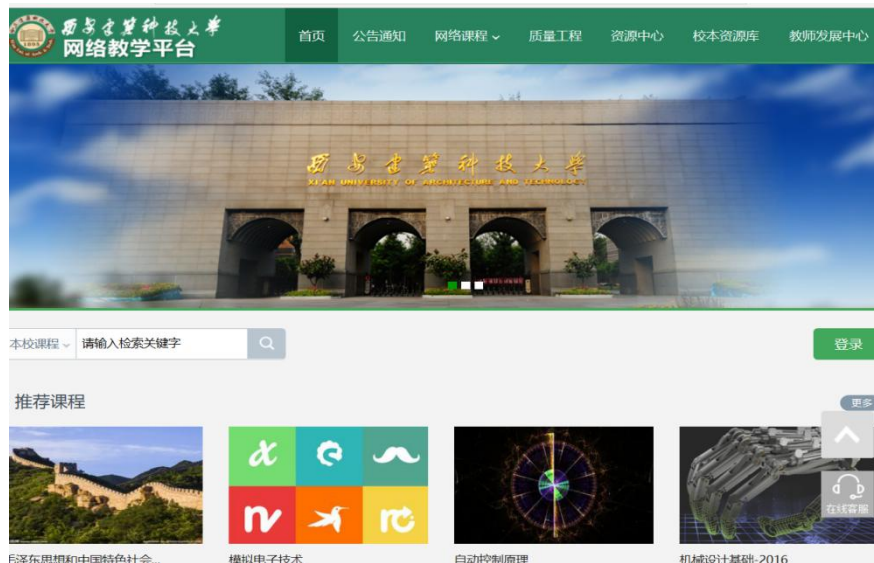
# 学生课程学习操作手册

## 一 . PC 端学习

### 1.登陆平台

利用有效的用户名、密码，身份验证合格后登录本系统。

首先打开 [xuat.fy.chaoxing.com](http://xuat.fy.chaoxing.com) 用户在下图所示界面中，点击“登录”按钮。



用户名：学号

密码：初始密码 123456 已经登录过的使用修改后密码进行登录

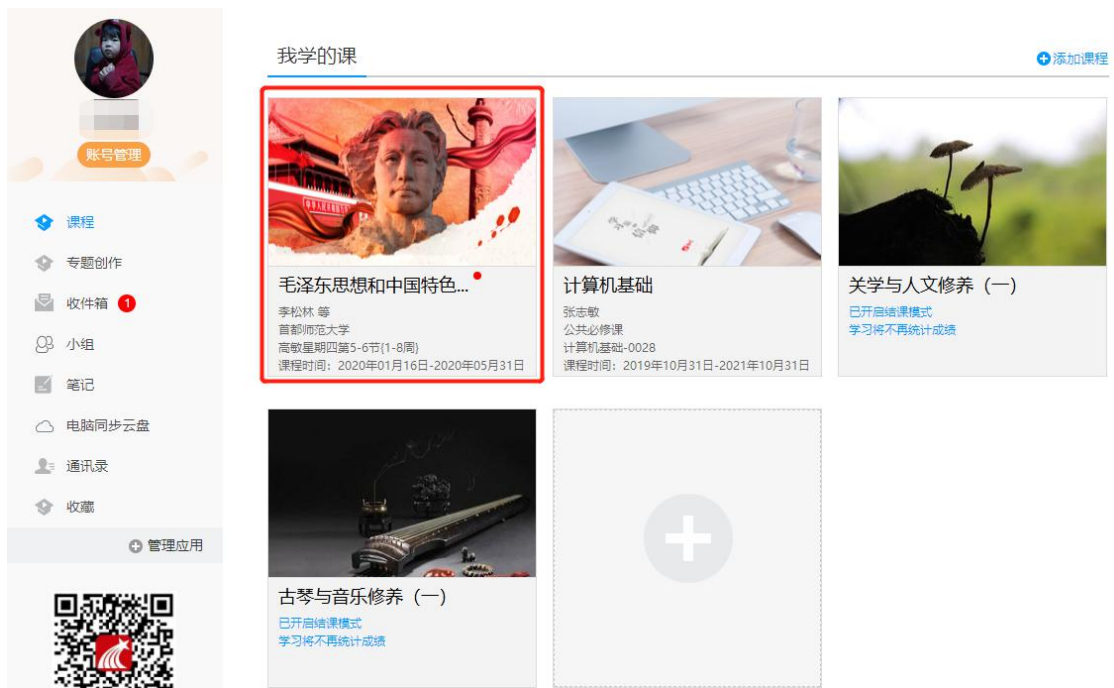
### 2.课程学习



登陆成功之后，进入个人空间，点击账号管理，在基本资料处核对个人信息。



在课程模块下，在点击右侧对应课程进入课程学习界面。



在课程模块下，在点击首页即可查看需要完成的任务点。

有效沟通技巧 课程评价

首页 任务 进度 资料 通知 考试 讨论 答疑





点击每个任务点，可以看到对应需要完成的视频及章节测验。

## 注意

- 1 章节测验一旦提交就无法更改，请提交前一定要确认试题是否是全部完成
- 2 保存章节测验只是保存当前完成的选项，不是提交作业，如果只保存不提交的话，是没有作业成绩的
- 3 作业提交不成功的话，建议先换谷歌浏览器和网络环境好的地方尝试提交

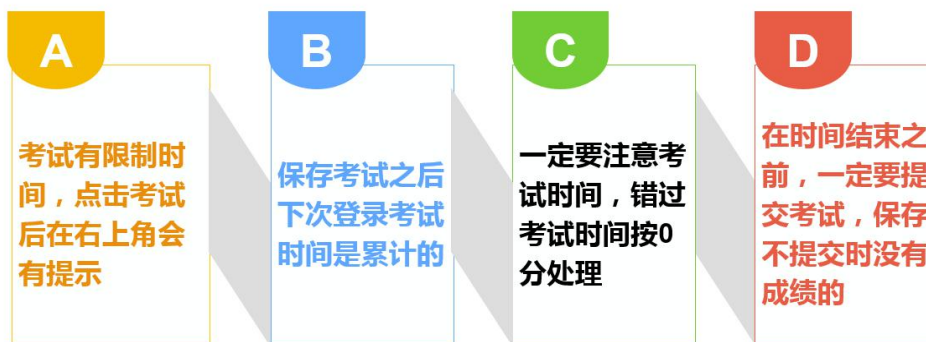


点击考试模块，可以看到课程考试的相关信息。

我的考试 | 待批考试

<p>世界建筑史</p> <p>考试时间：2018-12-03 00:00 至 2018-12-09 23:59</p> <p>考试条件：完成任务点80%</p> <p>考试状态：已完成</p>
<p><b>97分</b></p> <p><a href="#">查看</a></p>

## 考试注意事项



## 平台使用问题应急处理办法

### 1) 视频无法播放

解决办法：安装或更新flash播放插件、刷新页面、清空缓存、切换线路。

### 2) 作业界面显示不全

解决办法：刷新页面、清空缓存、更换浏览器（谷歌Chrome 火狐）。

### 3) 视频无法播放下一集

解决办法：确认当前章节视频和测验是否已全部完成，点击章节名称后的按钮复核。

### 4) 什么时候考试

解决办法：留心学校的考试通知，登录后点击导航栏的“考试”，查看考试时间。

## 二. 手机端学习

### 1. 下载学习通

可扫描下方二维码下载“学习通”或在应用市场搜索“学习通”下载即可。



### 2. 登录学习通

对于首次使用学习通的同学，需要注册并绑定学号才能正常学习哦！

之前学习过尔雅课程、并绑定了手机号的同学直接输入手机号和密码登录。

注册具体操作流程如下：

打开安装好的学习通 App，可以看到如下图左的应用首页，点击右下角的“我的”，进入如下中图的界面，点击上方灰色头像，进入注册登录界面，选择“新用户注册”，输入手机号并获取验证码。



点击“我”界面；  
随后点击请先登录



点击新用户注册



1.输入手机号  
2.获取验证码  
3.设置密码



输入“学校名称”



进行身份信息验证

### 注意核对个人信息

陆成功之后, 点击最下面的“我”, 再点击头像进入账号管理模块, 核对个人信息。如果学号信息不正确, 点击学号/工号处填写学校名称及学号, 点击“确定”进行认证。



备注: 用户名密码跟 pc 端用户名密码一致,

## 3.课程学习

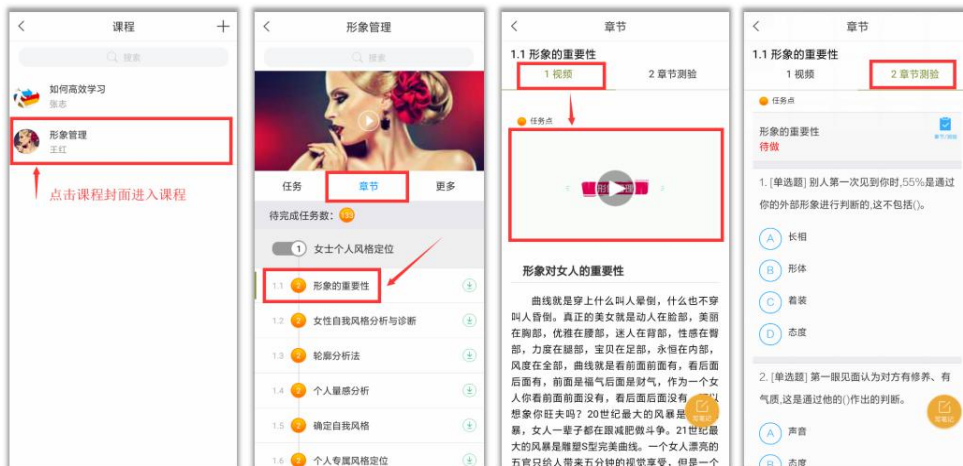
登录后, 有两种入口均可进入课程列表。

方法一: 首页——课程;

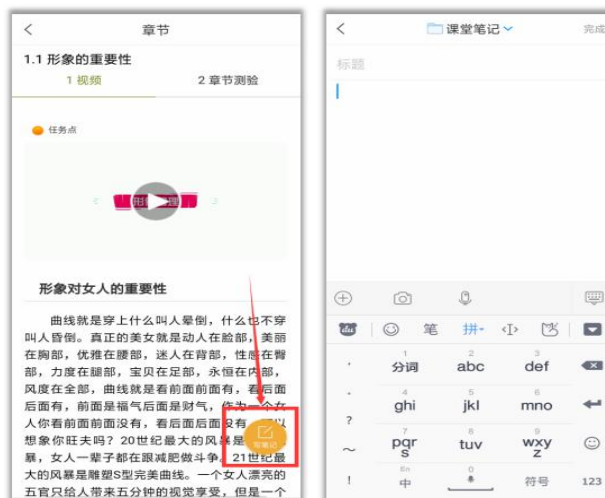
方法二: 我的——课程。



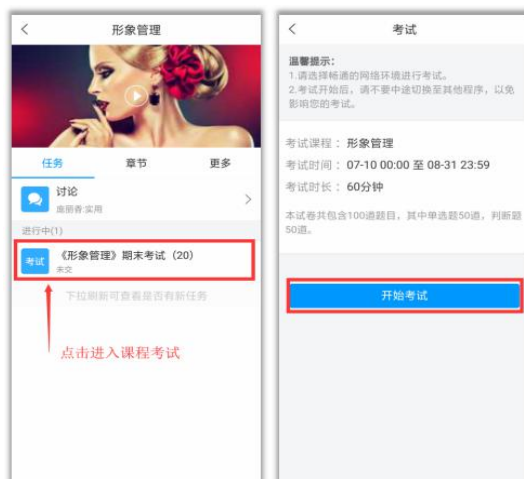
点课程封面，即可进入课程学习界面。在“章节”点击任一小题，即可开始观看这一小节的的教学视频，完成相应章节测验。



在学习过程中有任何的奇思妙想都可以通过“笔记”记录下来哦~



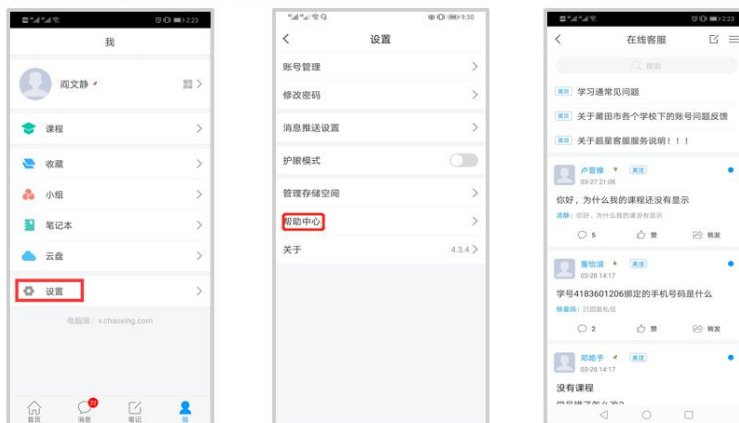
在“任务”栏——“考试”，可以看到课程考试的相关信息。



如果同学们在学习过程中遇到视频加载失败、任务点无法解锁等问题，可以在“我的”——“设置”——“帮助中心”，联系在线客服进行解决。

### 在线客服

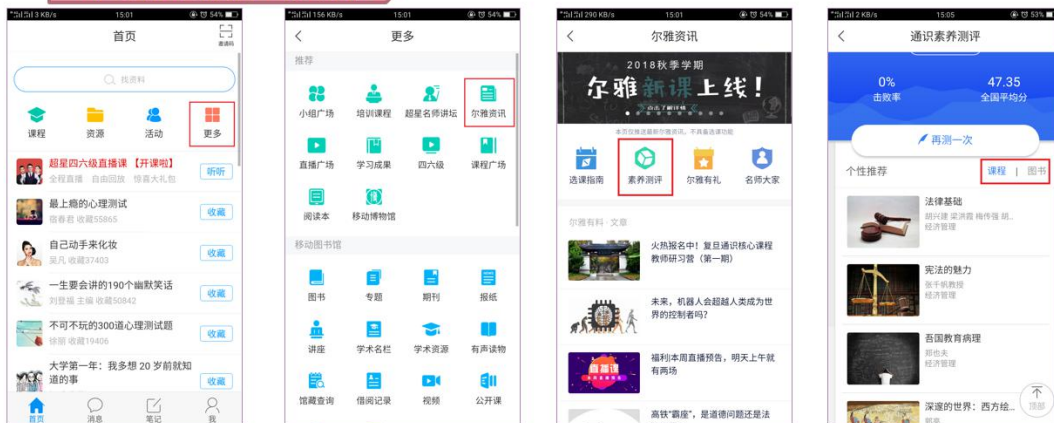
遇到视频加载失败、任务点无法解锁等问题，可以在“我的”“设置”“帮助中心”，联系在线客服进行解决。



学习通还能给你带来什么？



A. 如何为自己做通识素养测评  
评选择适合自己的课程



点击“更多”

选择“尔雅资讯”

进行“素养测评”

选择推荐课程  
和图书

B. 如何快速找到你想要的  
学习资源

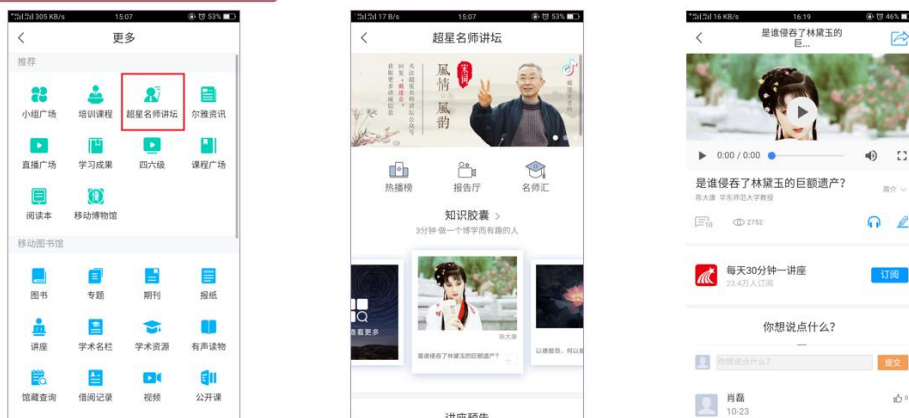


点击“资源”

搜索框检索资料

可以任意查看相的视频、图书、  
期刊、专题等资料

C. 听超星名师讲坛



点击“超星名师讲坛”

选择自己喜欢的讲座

观看视频也可参与讨论

D.

## 共读一本书



点击“小组广场”



点击“共读社”



点击“我”界面点击“小组”



找到共读小组